

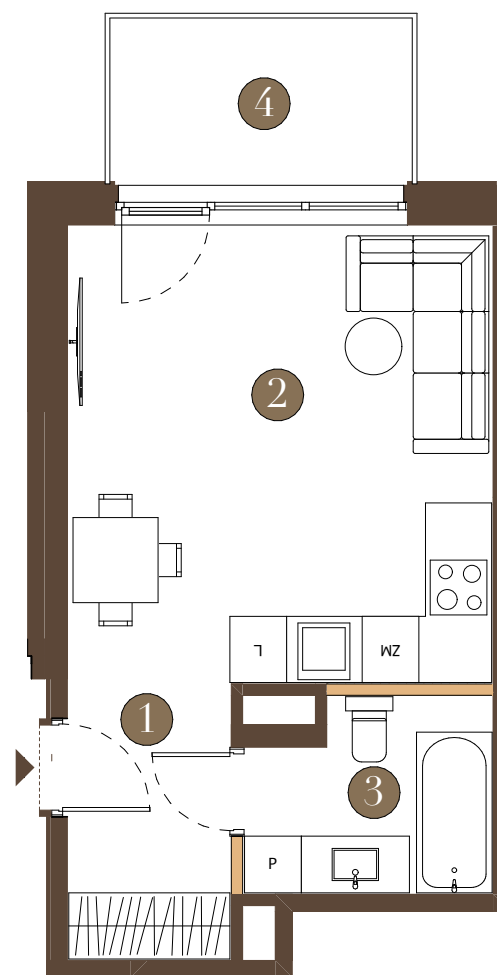
LOKAL NR: 10

POKOJE: 1

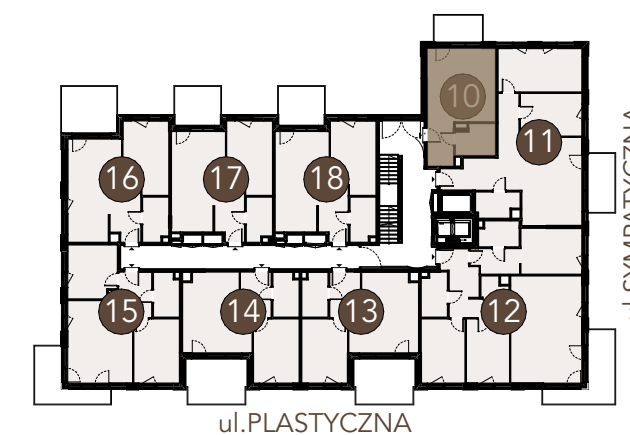
PIĘTRO: 2



PLASTYCZNA
KAMIENICA PRZY SYMPATYCZNEJ



1 PRZEDPOKÓJ	4,99 m ²
2 SALON + ANEKS K.	21,59 m ²
3 ŁAZIENKA	4,96 m ²
POWIERZCHNIA	31,54 m²
4 BALKON	5,29 m ²

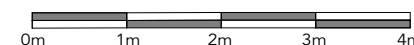


Ściany bez możliwości demontażu

Ściany z możliwością demontażu

Wejście do lokalu mieszkalnego

SKALA LINIOWA



BIURO SPRZEDAŻY:

+48 603 318 316
sprzedaz@kmpdom.pl

INWESTOR/ DEWELOPER:

**KOMPANIA
DOMOWA**

ADRES INWESTYCJI:

ul. Plastyczna,
02-449 Warszawa

Uwaga:

POWIERZCHNIA UŻYTKOWA POSZCZEGÓLNYCH POMIESZCZEŃ I LOKALU OBLICZONA ZGODNIE Z NORMĄ PN-ISO 9836:2022-07 1. ZE WZGLĘDU NA TRWAJĄCE PRACE PROJEKTOWE POWIERZCHNIE MOGĄ ULEC ZMIANIE - WYPOSAŻENIE TYLKO W CELACH PREZENTACJI, NIE STANOWI ZOBOWIĄZANIA UMOWNEGO - NINIEJSZY PROJEKT NIE STANOWI OFERTY W ROZUMIENIU PRZEPISÓW KODEKSU CYWILNEGO
2. NINIEJSZA KARTA NIE STANOWI WIĄŻĄCEGO OPISU I PREZENTOWANEGO LOKALU

PROJEKTANT:

**A 7
A G**